

## Результаты анкетирования обучающихся

### «Питание глазами детей»

**Цель анкетирования:** выяснить степень удовлетворенности питанием в школьной столовой, учесть предложения по улучшению организации школьного питания.

**Дата проведения:** 29.04.2024г

**Количество и возраст участников анкетирования:** 8-15 лет, 39 человек

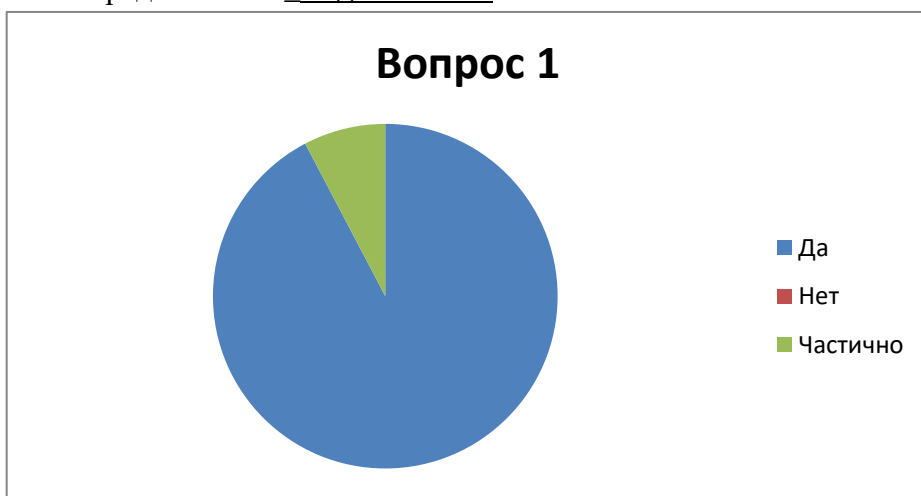
**1. Довольны ли Вы тем, как организовано питание в школе?**

Да - 36

Нет - 0

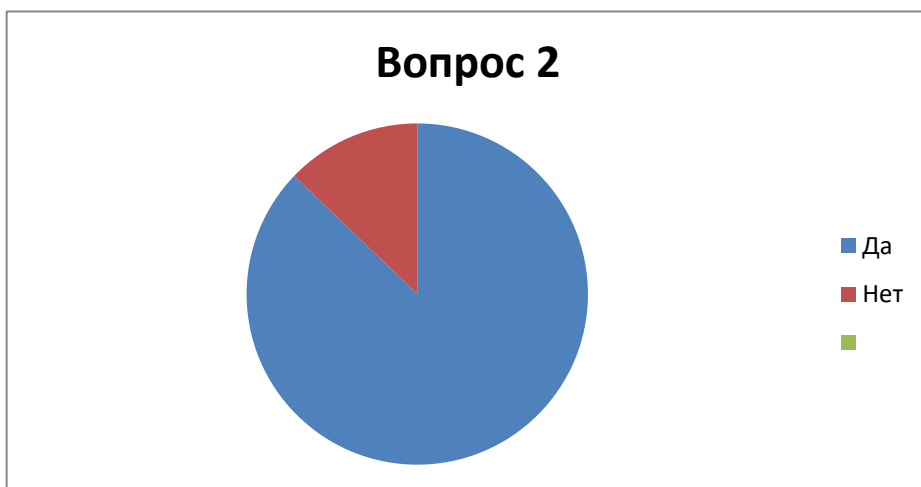
Частично - 3

Ваши предложения не давать каши



**2. Обедаете ли Вы в школе? Да - 34 Если нет, то по какой причине?**

Нет – 5:(не хочу, я обедаю дома)



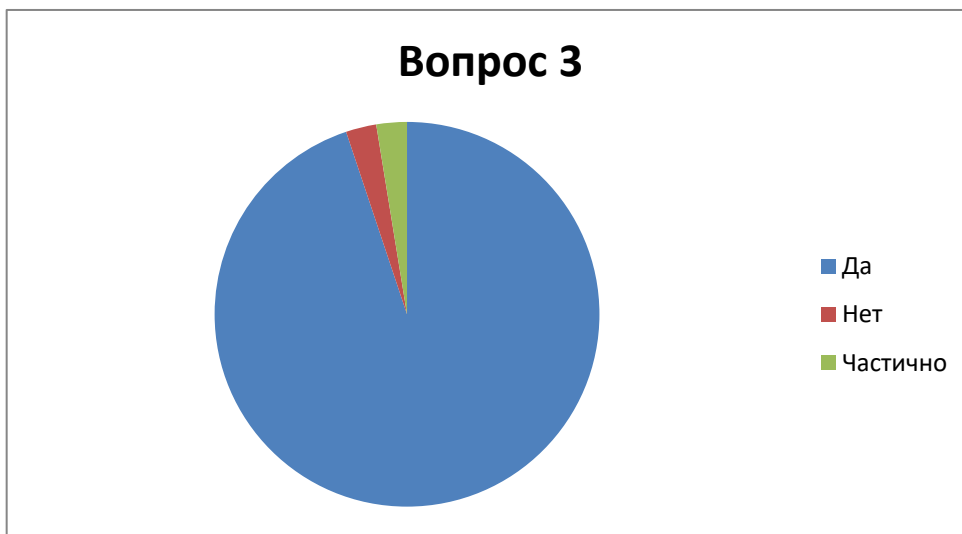
### 3. Нравится ли Вам ассортимент блюд в школьной столовой?

Да - 37

Нет - 1

Частично - 1

Ваши предложения: добавить булочку

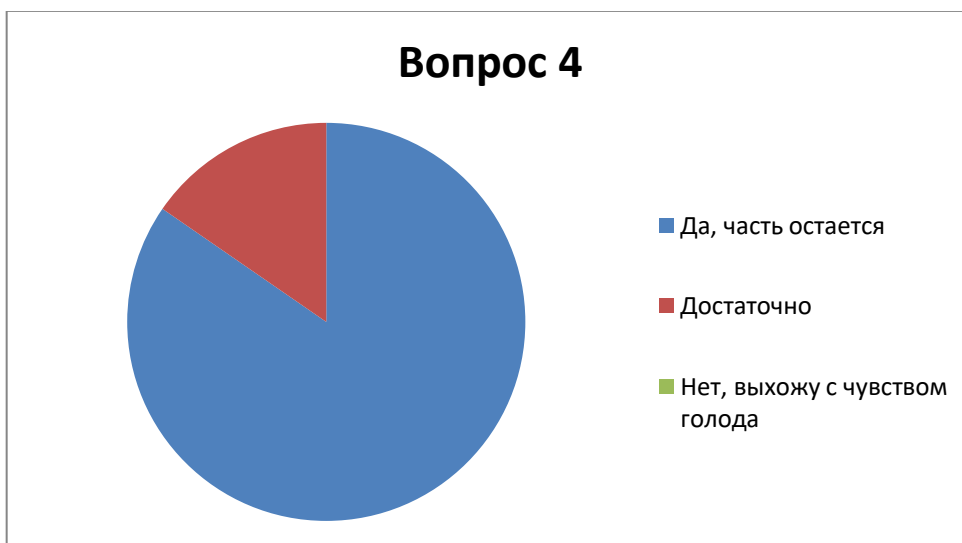


### 4. Устраивает ли Вас объем порций в школьной столовой?

Да, часть остается - 33

Достаточно - 6

Нет, выхожу с чувством голода – 0



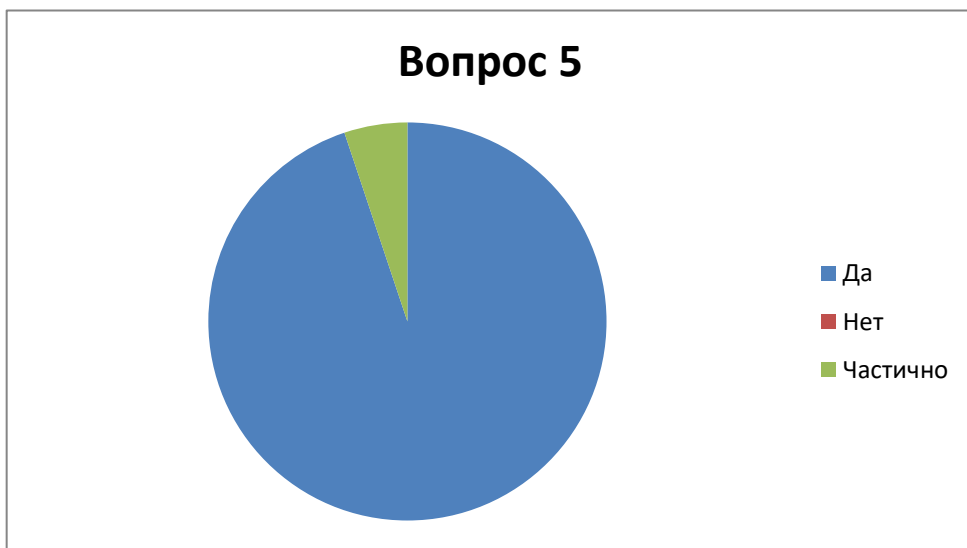
**5. Нравится ли Вам отношение и обслуживание в школьной столовой?**

Да - 37

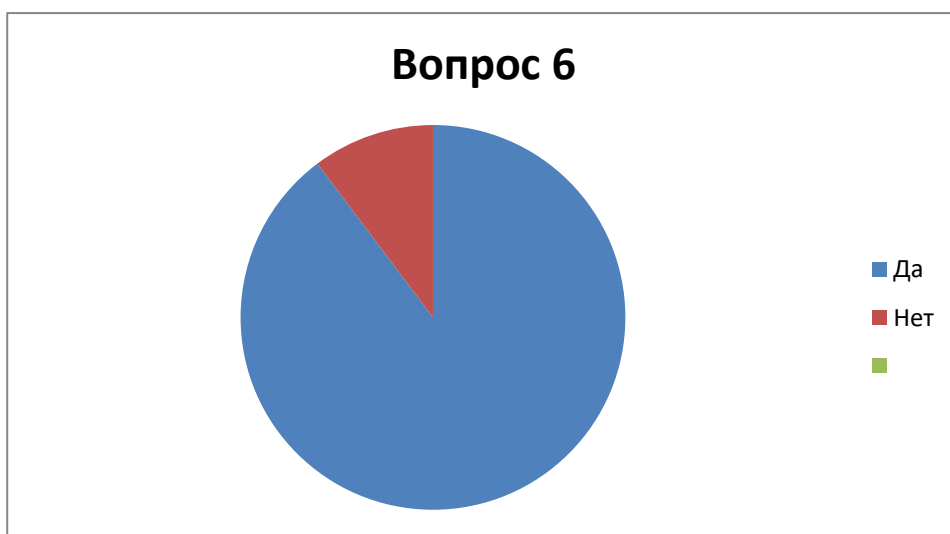
Нет - 0

Частично - 2

Ваши предложения никаких



**6. Есть ли у Вас любимое блюдо в школьной столовой? Если «да», то какое?**



Нет – 4. Да – 35.

Плов – 23 человек. Борщ – 19 человек. Гороховый суп – 5 человек. Макароны – 15 человек. Макароны с котлетой – 7 человека. Макароны с сыром – 7 человека. Тушеная картошка – 7 человека. Картошка. Суп – 4 человека. Чай – 4 человека. Рыба – 12 человек. Запеканка – 11 человек. Винегрет – 4 человека. Омлет – 4 человека.

**7. Чтобы Вы изменили в организации питания в школьной столовой, в режиме работы столовой?**

Хотим, чтобы вернули булочки

Продавать булочки

Обедать после 5, а не после 4 урока

Не ждать 6 урока, обедать после 5